


## Procedura per fare una segnalazione sulla piattaforma

Al termine del percorso di segnalazione verrà visualizzato un codice che potrai vedere solamente tu. Grazie a questo codice potrai rientrare nella segnalazione inviata, leggere le nostre risposte, dialogare con noi ed allegare eventuali altri documenti. Ti raccomandiamo di salvare il codice in qualche posto sicuro.

Ti preghiamo di prendere visione della Procedura Whistleblowing e dell'Informativa sulla protezione dei dati scaricabile dai link in fondo alla pagina.

Italiano ▾



Benvenuto nel sistema di gestione delle segnalazioni di condotte illecite - Whistleblowing. L'Istituto del whistleblowing è preordinato alla tutela dell'interesse pubblico e generale, alla legalità ed eticità dell'azione amministrativa. Sei un dipendente, un lavoratore o collaboratore di un'impresa fornitrice di beni o servizi o di un'impresa che realizza opere in favore della Società? Vuoi segnalare un illecito? Le segnalazioni possono essere anonime.

[Invia una segnalazione](#)

Hai già effettuato una segnalazione? Inserisci la tua ricevuta.

[Accedi](#)

Procedura Whistleblowing - Informativa sul trattamento dei dati personali  
Powered by GlobaLeaks

Landing page della piattaforma di L'Arcobaleno scs, una volta premuto sul pulsante “Invia una segnalazione” partirà la procedura di inserimento del reclamo. Prima di proseguire sarà visualizzato un avviso importante riguardante il codice univoco della segnalazione:

✕

Al termine del percorso di segnalazione verrà visualizzato un codice che potrai vedere solamente tu. Grazie a questo codice potrai rientrare nella segnalazione inviata, leggere le nostre risposte, dialogare con noi ed allegare eventuali altri documenti. Ti raccomandiamo di salvare il codice in qualche posto sicuro.

[Procedi](#) [Chiudi](#)

Il codice sarà fondamentale per monitorare l'andamento della propria segnalazione ed eventualmente aggiungere documenti o comunicazioni con l'ente. Ancora una volta si **raccomanda vivamente di salvare il codice in un posto sicuro poiché non ci saranno altre possibilità di ottenerlo dopo il termine della procedura.**

Nel caso in cui l'avviso non venga visualizzato si prega di controllare l'abilitazione alle finestre pop-up vicino all'url del sito

Una volta premuto su procedi si arriverà alla pagina di scelta del canale per la segnalazione. La scelta sarà tra segnalazione scritta o vocale:

#### DEMO NODE

Scegli un canale di segnalazione:

<p>Segnalazione Scritta</p> 	<p>Segnalazione Vocale</p> 
---	--

Whistleblowing Policy - Informativa Privacy  
Powered by GlobalLeaks

#### SEGNALAZIONE SCRITTA:

Cliccando sulla segnalazione scritta si aprirà una nuova pagina con i dati necessari per la segnalazione. Viene specificato che è possibile lasciare il proprio nome e cognome in fase di registrazione della segnalazione **ma non è obbligatorio**. Se si sceglie un metodo di contatto eventuali richieste o comunicazioni saranno inviate a quel metodo di contatto. L'inserimento costituisce una forma di consenso all'utilizzo del dato solo per i fini legati alla gestione della segnalazione.

Segnalazione Scritta



1 Informazioni Preliminari 2 Segnalazione 3 Invio

Vuoi fornire i tuoi dati identificativi?

Sì  No

Nome \*

Cognome \*

Metodo di contatto alternativo \*

Seleziona un'opzione

Qualifica del segnalante \*

Cerca

Indicare la tipologia di violazione per cui si intende effettuare la segnalazione \*

Seleziona un'opzione

Successivo

Whistleblowing Policy - Informativa Privacy  
Powered by GlobalLeaks

Inserite le informazioni e la tipologia di violazione per cui si intende effettuare la segnalazione. **Si ricorda che è possibile inserire segnalazioni inerenti esclusivamente alle normative di cui al D.Lgs 24/2023, D.Lgs 198/2006 o al modello ex D.Lgs 231/2001.**

Indicare la tipologia di violazione per cui si intende effettuare la segnalazione \*

Seleziona un'opzione

Illecito previsto dal D.Lgs 24/2023

Violazione ai sensi del decreto legislativo 11 aprile 2006, n. 198 (Codice delle pari opportunità)

Violazione del Modello ex D.Lgs 231/2001

Selezionata la tipologia di violazione viene richiesto di approfondire il caso specifico e descrivere in maniera approfondita l'accaduto.

Descrivi in poche parole la tua segnalazione. \*

Descrivi la tua segnalazione in dettaglio. \*

Dove sono avvenuti i fatti? \*

Quando sono avvenuti i fatti? \*

Come sei coinvolto/a nel fatto segnalato? \*

Hai della documentazione a supporto della tua segnalazione? \*

Hai segnalato i fatti ad altre organizzazioni? \*

Qual è il risultato che vorresti ottenere con il nostro supporto? \*

Hai segnalato i fatti ad altre persone dell'azienda? \*

Precedente Successivo

Una volta compilati tutti i campi viene richiesta la formale presa visione della procedura di WhistleBlowing che è fornita in lettura al momento della compilazione della segnalazione e dell'informativa privacy sulla protezione dei dati del segnalante.

Segnalazione Scritta

1 Informazioni Preliminari 2 Segnalazione 3 Invio

Barrare la casella per presa visione della Procedura WhistleBlowing \*

Procedura WhistleBlowing

Barrare la casella per presa visione dell' Informativa sulla protezione dei dati \*

Informativa protezione dati personali

Precedente Invia

Terminata la presa visione si può inviare la segnalazione. Una volta inviata verrà visualizzato il codice a 16 cifre della segnalazione **che sarà mostrato esclusivamente in questa pagina.**

**DEMO NODE - La tua segnalazione è andata a buon fine.**

Grazie. La tua segnalazione è andata a buon fine. Cercheremo di risponderti quanto prima.

Memorizza la tua ricevuta per la segnalazione.

4756 4412 [redacted]

Usa la ricevuta di 16 cifre per ritornare e vedere eventuali messaggi che ti avremo inviato o se pensi che ci sia altro che avresti dovuto allegare.

Vedi la tua segnalazione

Cliccando su "Vedi la tua segnalazione" sarà possibile accedere al riepilogo di quanto inserito nelle pagine precedenti, aggiungere informazioni, caricare file e usare la chat asincrona con il soggetto ricevente della segnalazione.

Nome del file	Data di caricamento	Tipo	Dimensione del file
<div style="border: 1px solid #ccc; padding: 5px;"> <span>Carica</span> Seleziona un file o trascinalo qui         </div>			


Commenti

Invia
0/4096

## SEGNALAZIONE VOCALE

Cliccando sulla segnalazione vocale si aprirà una nuova pagina con i dati necessari per la segnalazione. Viene specificato che è possibile lasciare il proprio nome e cognome in fase di registrazione della segnalazione **ma non è obbligatorio**. Se si sceglie un metodo di contatto alternativo eventuali richieste o comunicazioni saranno inviate a quel metodo di contatto. L'inserimento costituisce una forma di consenso all'utilizzo del dato solo per i fini legati alla gestione della segnalazione.

Segnalazione Vocale



1 Informazioni Preliminari
2 Segnalazione
3 Invio

Vuoi fornire i tuoi dati identificativi?

Sì  No

Nome <sup>\*</sup>

Cognome <sup>\*</sup>

Metodo di contatto alternativo <sup>\*</sup>

Qualifica del segnalante <sup>\*</sup>


Indicare la tipologia di violazione per cui si intende effettuare la segnalazione <sup>\*</sup>

Successivo

Whistleblowing Policy - Informativa Privacy  
Powered by [GloboLeaks](#)

Compilando i campi e cliccando su successivo si arriverà alla pagina della registrazione vocale. Bisogna assicurarsi di avere un microfono collegato al dispositivo con cui si vuole lasciare la segnalazione e si ricorda in via preventiva che i **computer in postazione fissa non hanno un microfono build-in, ma sarà necessario usare un microfono usb**. Se non si ha la certezza di avere un microfono funzionante sul proprio dispositivo si consiglia di utilizzare la segnalazione scritta.

Segnalazione Vocale



1 Informazioni Preliminari
2 Segnalazione
3 Invio

Registra la tua segnalazione <sup>\*</sup>

Inoltra la tua segnalazione attraverso la casella vocale


↓

Hai della documentazione a supporto della tua segnalazione <sup>\*</sup>

Precedente
Successivo

Per avviare la registrazione sarà sufficiente cliccare sull'icona del microfono sotto la dicitura "Registra la tua segnalazione" per far partire la casella vocale. Una volta terminata la registrazione sarà possibile riascoltarla prima dell'invio ed in caso registrarla nuovamente se si volesse modificare o aggiungere informazioni.

Segnalazione Vocale



1 Informazioni Preliminari 2 Segnalazione 3 Invio

Registra la tua segnalazione \*

Inoltra la tua segnalazione attraverso la casella vocale

0:05 10/600


Hai della documentazione a supporto della tua segnalazione \*

Seleziona un'opzione

Precedente Successivo

Per poter essere inviata la registrazione deve durare almeno 10 secondi. Una volta compilati tutti i campi viene richiesta la formale presa visione della procedura di WhistleBlowing che è fornita in lettura al momento della compilazione della segnalazione, e dell'informativa privacy sulla protezione dei dati del segnalante.

Segnalazione Vocale



1 Informazioni Preliminari 2 Segnalazione 3 Invio

Barrare la casella per presa visione della Procedura WhistleBlowing \*

Si prega di prendere visione della procedura scaricando il file allegato

Procedura WhistleBlowing

Barrare la casella per presa visione dell'Informativa sulla protezione dei dati \*

Si prega di prendere visione dell'Informativa scaricando il file allegato

Informativa protezione dati personali

Precedente Invia

Whistleblowing Policy - Informativa Privacy  
Powered by GlobaLeaks

Terminata la presa visione si può inviare la segnalazione. Una volta inviata verrà visualizzato il codice a 16 cifre della segnalazione **che sarà mostrato esclusivamente in questa pagina.**

Grazie. La tua segnalazione è andata a buon fine. Cercheremo di risponderti quanto prima.

Memorizza la tua ricevuta per la segnalazione.

4756 4412 7338 0079

Usa la ricevuta di 16 cifre per ritornare e vedere eventuali messaggi o notifiche inviate o se pensi che ci sia altro che avresti dovuto allegare.

Vedi la tua segnalazione

Cliccando su "Vedi la tua segnalazione" sarà possibile accedere al riepilogo di quanto inserito nelle pagine precedenti, aggiungere informazioni, caricare file e usare la chat asincrona con il soggetto ricevente della segnalazione.

Allegati



Nome del file	Data di caricamento	Tipo	Dimensione del file
---------------	---------------------	------	---------------------



Seleziona un file o trascinalo qui

Commenti



Invia

0/4096